

已发布: 11-六月-2014

前端车身板 - 挡泥板防溅护板

拆卸和安装

拆卸

注意:



各说明中可能会出现某些差异, 但基本信息始终是正确的。



本程序中的拆除步骤可能包含安装细节。



左侧驾驶如图所示, 右侧驾驶相似。

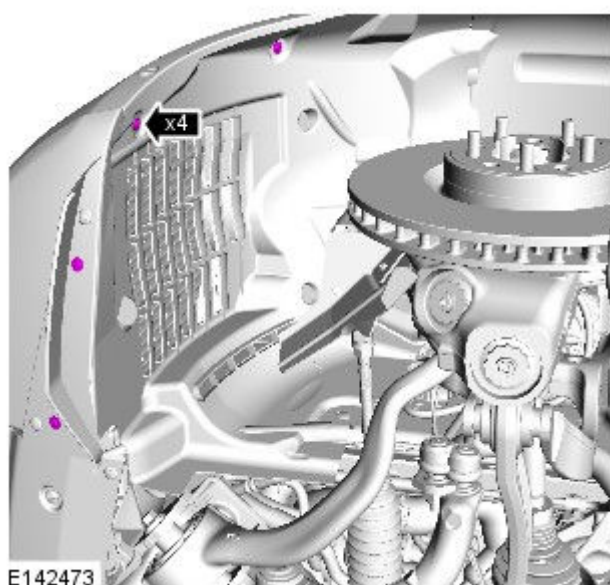
1.  警告: 切勿在仅靠一个千斤顶支撑的车上或车下工作。始终将车辆支撑在安全台架上。

抬起并支撑车辆。

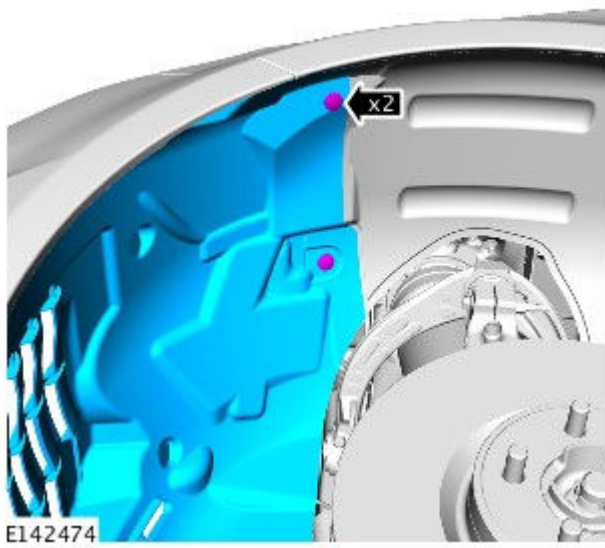
2. 卸下前轮。

参阅: [车轮和轮胎 - TDV6 3.0 升柴油机/TDV8 4.4 升柴油机/V6 S/C 3.0 升汽油机/V8 机械增压型 5.0 升汽油机](#) (204-04 车轮和轮胎, 拆卸和安装)。

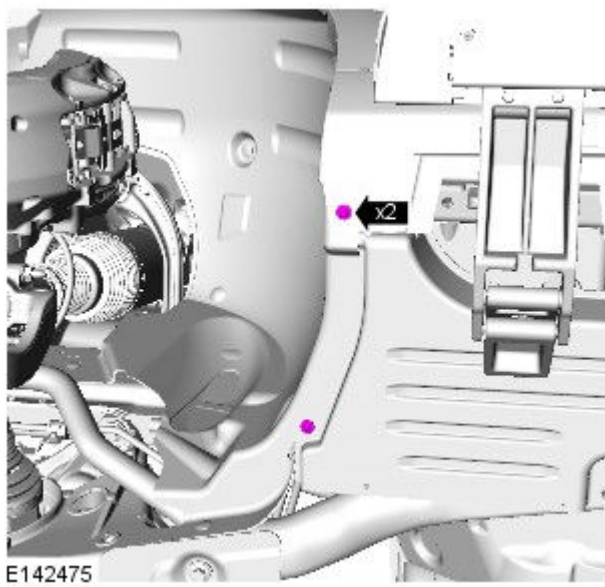
- 3.



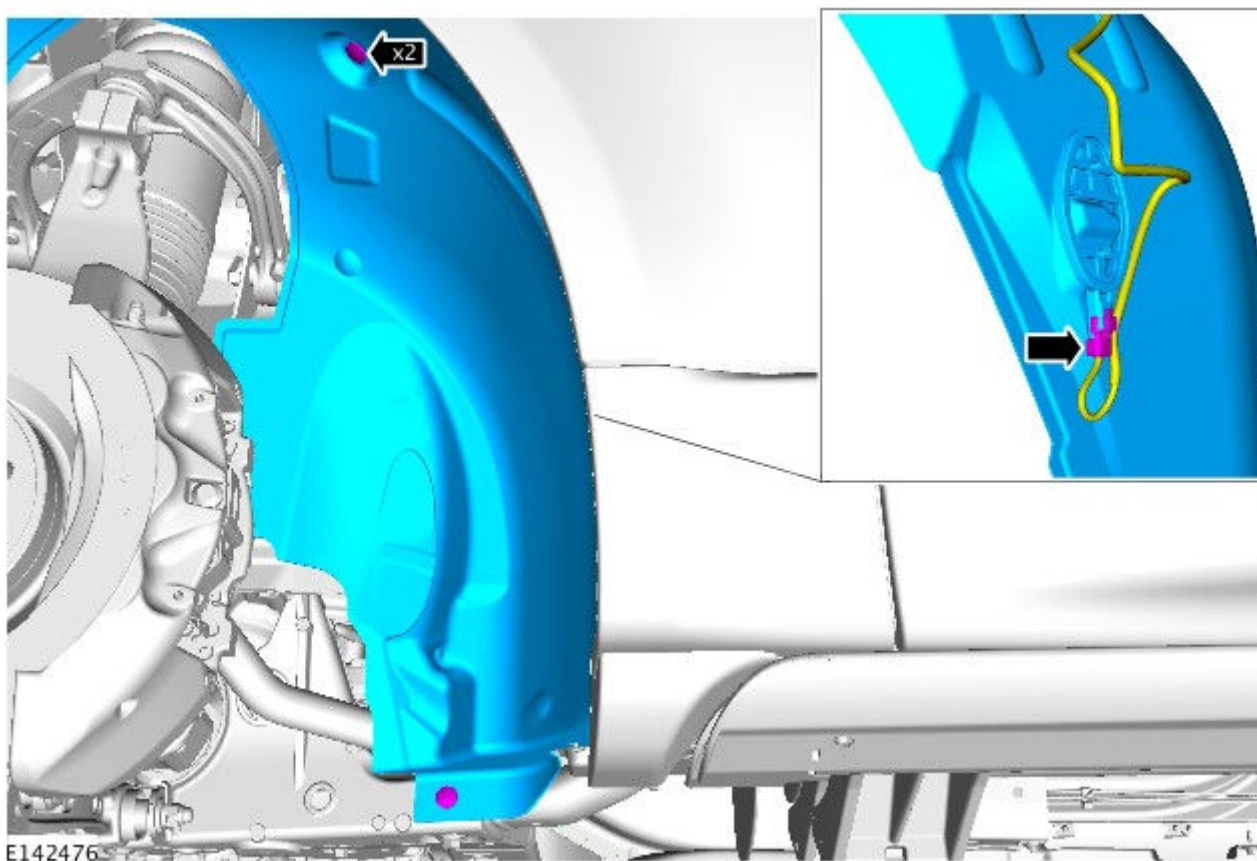
- 4.




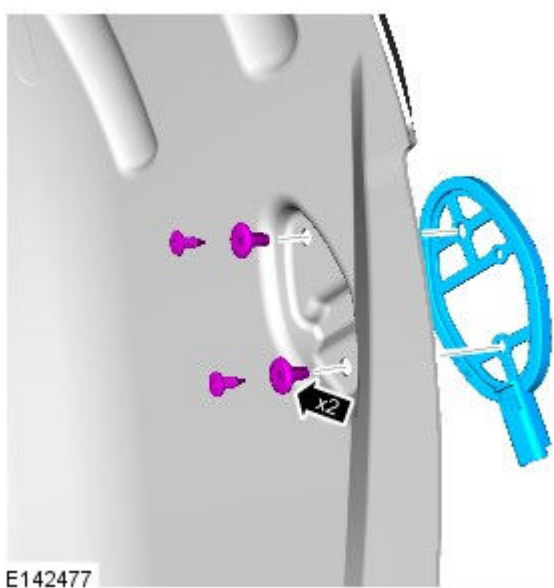
5.



6.




7.  注意：如果拆除部件仅仅为了检修其他部位，切勿进一步拆卸。



安装

1.  小心：确保部件如图所示般正确定位。



2. 要进行安装, 请反向执行拆卸程序。